

Full delaktighet för alla, oavsett funktionsförmåga


Malin Ekman-Ahldén
Monica Rydén



Myndigheten för
delaktighet


Myndigheten för delaktighet

- Bildades 1 maj 2014
- Ca 60 personer i Sundbyberg
- Sorterar under Socialdepartementet
- Kunskap och Riktlinjer, Uppföljning och Analys,
Kommunikation, Samordning och Service och en stab



Myndigheten för delaktighet - uppdrag


- Vi främjar respekten för och medvetenheten om rättigheter för personer med funktionsnedsättning.
- Med utgångspunkt i ett rättighets- och mångfaldsperspektiv ska vi verka för full delaktighet i samhällslivet för personer med funktionsnedsättning oavsett ålder och kön och för jämlikhet i levnadsvillkor.
- Vi arbetar tvärsektoriellt med kunskapsutveckling med frågor som rör
 - delaktighet, tillgänglighet, universell utformning och miljö, välfärdsteknologi, levnadsvillkor och rättigheter för personer med funktionsnedsättning.



Myndigheten för delaktighet - uppdrag

Vi arbetar med kunskapsutveckling genom att:

- Följa upp och analysera utvecklingen inom funktionshindersområdet
- Lämna underlag och förslag på åtgärder till regeringen
- Utveckla kunskapsstöd och riktlinjer
- Följa och främja kunskapsutveckling – forskning och innovation
- Stödja aktörer i genomförandet och sprida kunskap och verktyg
- Webbutveckling - navet i kunskapsspridning



FN:s konvention om rättigheter för personer med funktionsnedsättning

Varför en särskild konvention?

- Konventionen trädde i kraft i Sverige 2009.
- Mänskliga rättigheter gäller också personer med funktionsnedsättning.
- Samma eller jämlika?
- Bekräftar skiftet från objekt till subjekt.



FN:s konvention om rättigheter för personer med funktionsnedsättning

Du är aldrig din
funktionsnedsättning!

Personer med
funktionsnedsättning
är en del av den mänskliga
mångfalden.

Funktionshinder eller
funktionsnedsättning?



Vision e-hälsa 2025

År 2025 ska Sverige vara **bäst i världen** på att använda **digitaliseringens** och e-hälsans möjligheter i syfte att underlätta för människor att uppnå en **god** och **jämlik hälsa** och **välfärd** samt utveckla och stärka egna resurser för ökad **självständighet** och **delaktighet** i samhällslivet.



Regeringsuppdrag ”Digital teknik”



- Information om digital teknik
- Tekniska förutsättningar för digitala trygghetstjänster
- Öka delaktighet, självständighet och jämlikhet i levnadsvillkor
- Stöd till personer med kognitiv funktionsnedsättning



Välfärdsteknik

Digital teknik som syftar att bibehålla eller öka delaktighet, trygghet, aktivitet, eller självständighet för en person som har eller löper förhöjd risk att få en funktionsnedsättning

Hjälpmedel

Individuellt utprovad produkt som syftar till att bibehålla eller öka aktivitet, delaktighet eller självständighet genom att kompensera en funktionsnedsättning



Det här gör vi

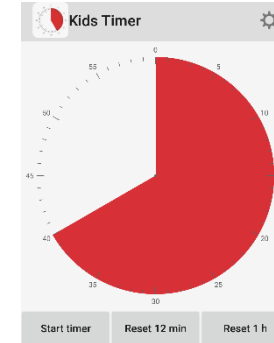
- Digitala trygghetslarm
- Kognition
- Innovationer & universell utformning
- Utbildning & information
- Kunskapsstöd
- Samordning



Forum Valfärdsteknologi

Välfärdsteknik för att stödja olika behov, ex

- Komma ihåg och uppmärksamma
- Motivera och sätta igång
- Struktur, planering och ordning
- Förstå
- Kunna kommunicera
- Förstå och anpassa tid
- Känna sig trygg och säker



Hemma hela livet – några utmaningar

- Demografi
- Personalförsörjning
- Tillgängligt boende
- Utveckling av fler och bättre digitala tjänster
- Ökad användning av välfärdsteknik och hjälpmedel
- Organisering av äldreomsorgen med tanke på den digitala utvecklingen



Utvecklingen av välfärdsteknik i Sverige

- Digitala trygghetslarm
- Digital tillsyn
- GPS-larm
- Påminnelser
- Användning av mobiltelefoni, surfplattor



E-hälsa och välfärdsteknik i kommunerna 2017

Tabell 6. Antal och andel kommuner som har olika typer av välfärdsteknik för personer i ordinärt boende 2016 - 2017

Typ av välfärdsteknik	Antal kommuner (n=236)	Andel kommuner (%)	Antal kommuner (n=238)	Andel kommuner (%)
Passivt larm/sensorer	184	78	204	86
Vårdplanering med stöd av bildkommunikation	89	38	141	59
Gps-larm	62	26	123	52
Elektroniska lås till hemtjänstens brukare	-	-	115	48
Trygghetskamera	55	23	88	37
Påminnelse för medicin mm.	41	17	61	26
Dagtillsyn med hjälp av kamera	8	3	7	3
Annat	28	12	22	9



E-hälsa och välfärdsteknik i kommunerna 2017

Tabell 5. Kommunens planering för digitala trygghetslarm Andel kommuner i procent

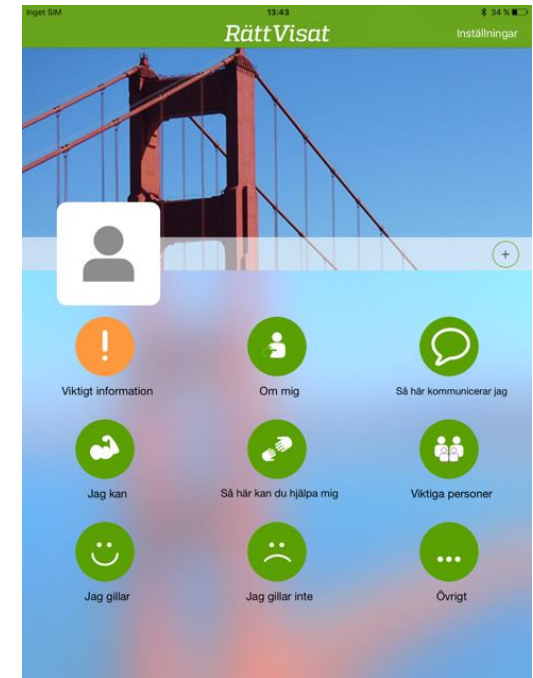
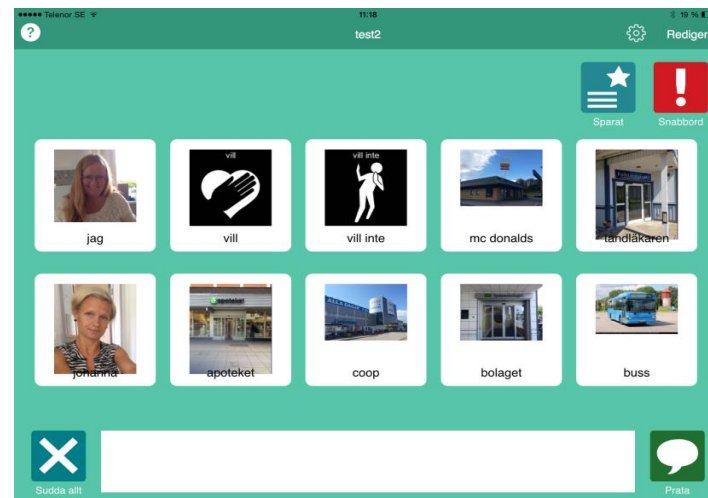

	2014 (n=195)	2015 (n=234)	2016 (n=236)	2017 (n=236)
Kommunen har bara digitala larm	9	20	37	71
Kommunen har beslutat att digitalisera larmen, eller har påbörjat arbetet med att byta ut dem	44	60	54	28
Kommunen utreder frågan men har inte fattat beslut om införande	38	11	4	1
Kommunen har inga planer för närvarande	2	1	1	0
Inget svar	7	8	4	0



Delaktighet och kommunikation!

Samtalsstöd för ökad delaktighet

- Tala om vad jag vill
- Tala om vad jag inte vill
- Hur jag mår
- Göra val
- Fatta beslut



Möjligheter med välfärdsteknik

- Verktyg för mänskliga rättigheter
- Jämlikhet i levnadsvillkor
- Delaktighet, aktivitet, självständighet och trygghet
- Är inte åldersberoende
- Teknik är ett medel – inte ett mål
- Ger bättre kvalitet, högre effektivitet (kostnadseffektivt)



Film Delaktighet och välfärdsteknik

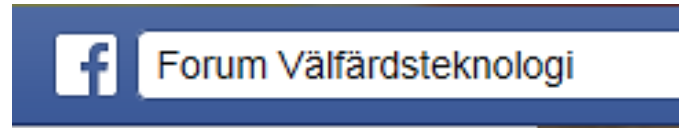
- I filmen om delaktighet och välfärdsteknik visas hur man med hjälp av läsplatta och internetuppkoppling enkelt betalar räkningar, bokar vårdbesök och spelar spel.
- [Film](#)



Besök gärna MFD på nätet

www.mfd.se

<http://www.mfd.se/valfardsteknologi>



Myndigheten för
delaktighet

